

MONITOR
COMERCIO EXTERIOR
Septiembre 2022

Dirección Nacional de Desarrollo
Foresto Industrial



Ministerio de Agricultura,
Ganadería y Pesca
Argentina

Sobre la base de la información suministrada por el INDEC (**datos provisorios 2022**), desde la Dirección Nacional de Desarrollo Foresto Industrial se detallan los movimientos del **comercio exterior** durante el mes de Septiembre 2022 en los principales rubros del sector.

CAPÍTULOS	UNIDADES	EXPORTACIÓN				IMPORTACIÓN			
		Valores mensuales		Valores acumulados		Valores mensuales		Valores acumulados	
		sep-22	sep 22 / ago-22	sep-22 Σ e-sep 22	Var. acum. interanual	sep-22	sep 22 / ago-22	sep-22 Σ e-sep 21	Var. acum. interanual
Cap 44 Madera	toneladas	45.225	-46,3%	612.079	-25,6%	7.578	-10,2%	92.932	13,5%
	Miles USD	18.395	-24,5%	224.822	-3,7%	9.536	-8,1%	112.297	34,7%
Cap 47/48 Pasta Celulósica Papel y Cartón	toneladas	18.811	-9,7%	226.962	-16,2%	83.448	5,4%	787.973	24,1%
	miles USD	28.260	-10,1%	285.708	5,7%	119.525	6,1%	957.485	45,9%
Cap 94 Muebles y Casas	toneladas	205	-25,9%	2.074	-39,5%	647	15,8%	4.036	19,1%
	miles USD	584	-22,5%	5.204	-16,1%	3.830	14,1%	21.837	97,5%
Totales	toneladas	64.241		841.115		91.673		884.941	
	Miles USD	47.239		515.734		132.891		1.091.619	

Tabla 1: Importaciones y Exportaciones por Capítulos Septiembre 2022

Con relación a las **exportaciones** observamos que todos los Capítulos comparado con el mes de agosto 2022 la tendencia fue a la baja en cantidad y en valor. Si comparamos con el mismo período del año 2021, hubo una tendencia a la baja en casi todos los capítulos con excepción de los capítulos 47/48 en valor. En cuanto a las **importaciones**, el capítulo 44 tuvo una tendencia a la baja comparado con el mes de Agosto 2022, los demás Capítulos tuvieron una tendencia a la suba. Con respecto al mismo período año 2021 se aprecia una **suba importante** en todos los Capítulos.

La apertura de las principales partidas arancelarias del Capítulo 44 se observa en la **Tabla 2**.

PARTIDAS ARANCELARIAS	UNIDADES	EXPORTACIÓN				IMPORTACIÓN			
		valores mensuales		valores acumulados		valores mensuales		valores acumulados	
		sep-22	sep 22 / ago-22	sep-22 Σ e-sep 22	Var. acum. interanual	sep-22	sep 22 / ago-22	sep-22 Σ e-sep 22	Var. acum. interanual
MADERA									
4403 Madera en bruto	toneladas	17.678	-64,3%	316.278	-25,1%	0	0,0%	0	0,0%
	miles USD	1.117	-59,2%	18.279	-18,3%	0	0,0%	0	0,0%
4407 Madera aserrada	toneladas	11.192	-21,9%	137.191	-13,9%	440	-12,4%	3.816	-9,5%
	miles USD	5.149	-32,3%	71.291	-18,6%	516	-22,6%	4.165	9,7%
4409 Madera perfilada longitud.	toneladas	2.213	-8,3%	27.421	15,0%	85	322,1%	347	216,7%
	miles USD	4.974	-0,2%	63.359	50,6%	200	311,1%	814	242,6%
4410 Tableros de partículas	toneladas	1.424	-40,8%	22.365	-57,8%	3.719	-11,3%	42.007	15,7%
	miles USD	585	-39,3%	8.964	-48,7%	2.361	1,9%	22.376	33,1%
4411 Tableros de fibra	toneladas	4.838	3,3%	42.862	-30,2%	1.202	-22,9%	21.365	14,1%
	miles USD	4.501	-6,4%	41.664	15,4%	1.300	18,3%	17.252	45,8%

Tabla 2: Apertura Capítulo 44

Si observamos las **exportaciones por partida**, todas tuvieron una tendencia a la baja importante con relación al mes de Agosto 2022. Se agregó al gráfico de torta la partida 4402 "Carbón vegetal" dado que fue significativa la exportación (ver fig. 1). Si comparamos todas las partidas con relación al mismo período del 2021, solo tuvieron una tendencia a la suba la partida 4409 y la P/A 4411 en valor. En lo referente a las **importaciones**, la partida 4407 tuvo una tendencia a la baja con relación al mes anterior, mientras que la partida 4409 tuvo una tendencia a la suba al igual que la partida 4411 en valor. Si comparamos con relación al mismo **período del año 2021**, son muy significativos los aumentos con la excepción de la P/A 4407 en volumen.

Dato: La **P/A 4421** "Las demás manufacturas de madera" en el mes de septiembre 2022 se importaron **495 ton.** y **1.141 miles USD.** Ver figura 2" participación. El detalle de las partidas arancelarias se encuentra en el ANEXO I.

Con la finalidad de visualizar la participación porcentual con respecto al valor en USD de los Capítulos más relevantes del sector, se incluye la **Figura 1** con las exportaciones y la **Figura 2** con las importaciones.

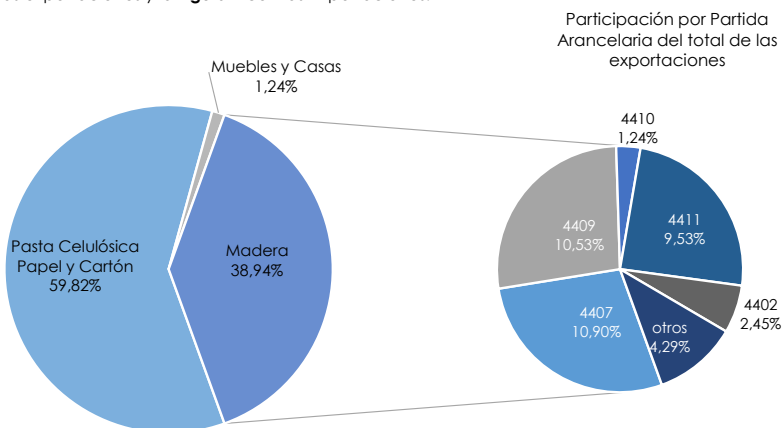


Figura 1: Participación porcentual en USD de cada Capítulo en las exportaciones de Septiembre 2022

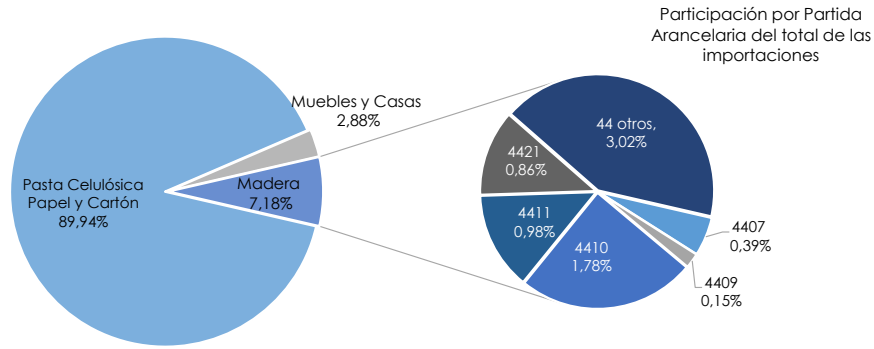


Figura 2: Participación porcentual en USD de cada Capítulo en las importaciones de Septiembre 2022

Si comparamos con el mismo mes del año 2021, en las exportaciones observamos una caída del 37%. Con respecto a las importaciones podemos apreciar que el aumento fue el 40% y con referencia a la balanza comercial existe un aumento en el déficit del 342 % en dicho periodo. Si comparamos la balanza comercial con relación al mes de Agosto 2022 tuvo una tendencia a la suba del déficit del 23% dado que las importaciones tuvieron una leve suba del 5% y las exportaciones tuvieron una caída del 16%. (Figura 3)

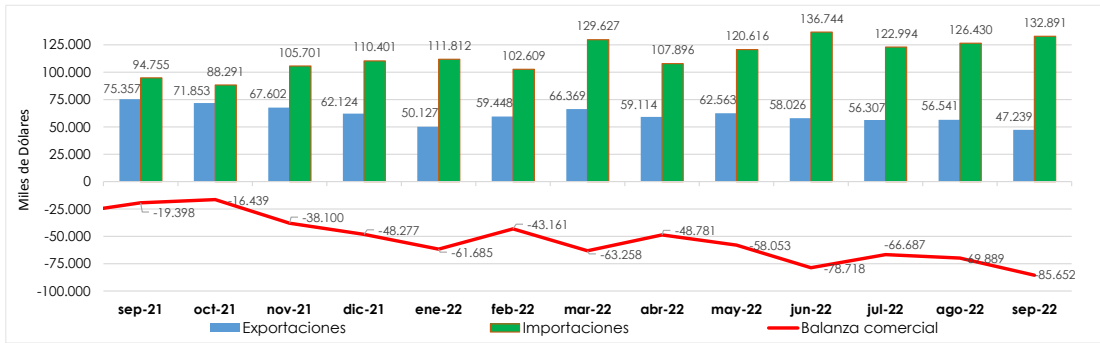


Figura 3: Balanza comercial sectorial del último año

Si se compara por Capítulos con respecto al mes anterior, se puede observar que Capítulo 44 Madera tuvo una tendencia a la baja del 36% en la balanza comercial, en parte por la baja en las exportaciones de P/A 4403 rollos en un 60%, de la P/A 4407 "madera aserrada" en un 32% y la importante caída de la P/A 4410 Tableros de Partículas en un 41%. Con respecto a los Capítulos 47 y 48, se observa una suba del déficit en un 12% con relación al mes de Agosto 2022. Con respecto al mismo periodo del año anterior, el capítulo 44 madera cayó en un 64%, mientras que los capítulos 47/48 aumentaron el déficit en un 110%. (Figura 4)

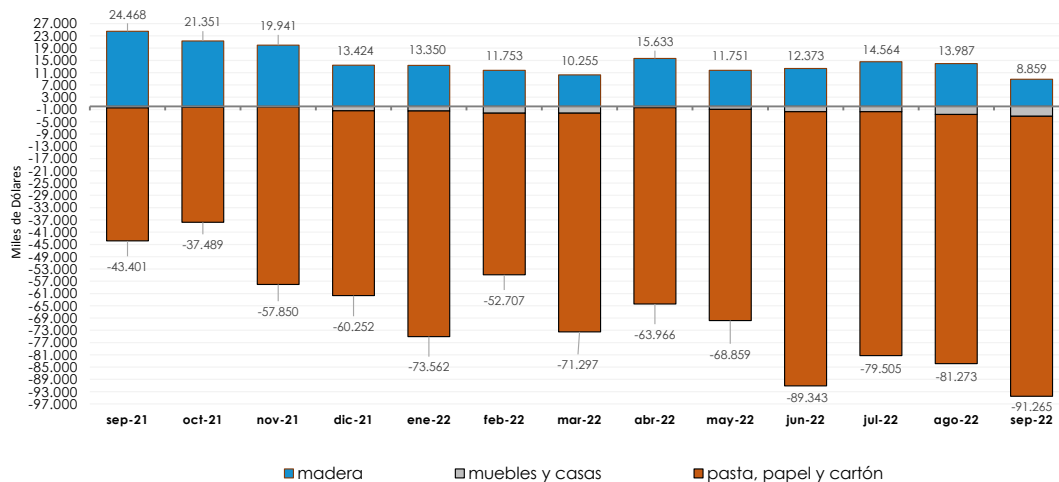


Figura 4: Balanza comercial por Capítulos del último año

Si se observan los últimos 20 años se comprueba que si bien la balanza es históricamente negativa, desde el año 2011 se mantiene la tendencia hacia la disminución del déficit hasta el año 2021. El año 2021 mostró un aumento de las exportaciones y en las importaciones con relación al año 2020, lo cual provocó un aumento en el flujo comercial. **Con relación al estimado para el año 2022** se observa que la balanza comercial **fiende a una suba del déficit considerable 124% con relación al año 2021**, con un incremento importante en las importaciones en un 38% y una tendencia relativamente estable de las exportaciones como se puede apreciar en el gráfico. Ver (Figura 5).



Figura 5: Balanza comercial desde 2001 al 2021 y Proyección 2022

En la Figura 6. Se puede apreciar que el año 2021 tuvo una significativa suba en la balanza comercial del Capítulo Madera con relación a los últimos 6 años, mientras que los capítulos 47 y 48 se mantuvieron relativamente estables. La proyección para el año 2022 muestra una baja de considerable del 27% en el capítulo 44 y en los capítulos 47 y 48 se pueden apreciar un aumento del déficit en un 65% con relación al año 2021.

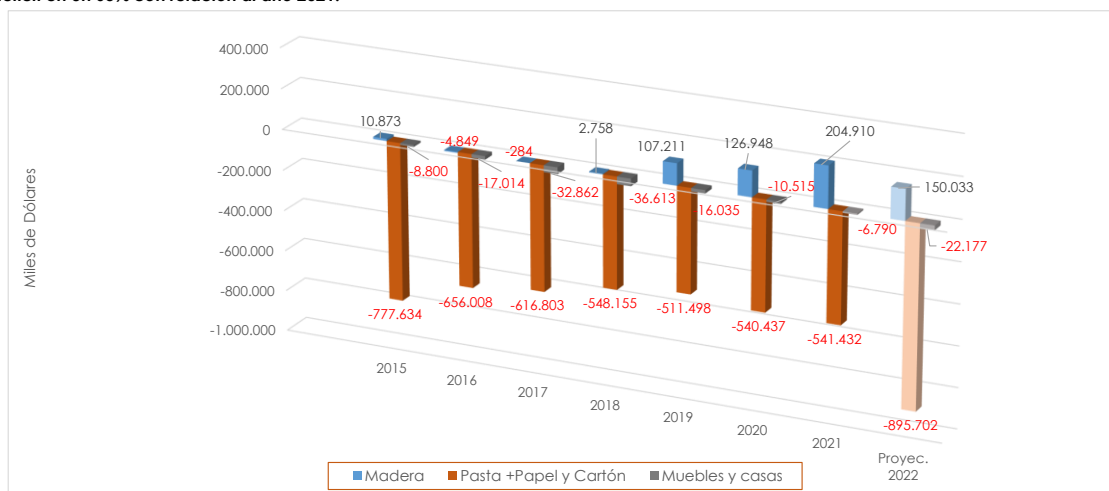


Figura 6: Balanza comercial sectorial desde 2015/2021 y Proyección 2022

Anexo 1

Descripción de las Partidas Arancelarias del Capítulo 44 (Madera)

- 4401: Leña; madera en partículas; aserrín, desperdicios y desechos
- 4402: Carbón vegetal
- 4403: Madera en bruto, incluso descortezada
- 4404: Flejes de madera
- 4405: Lana de madera; harina de madera
- 4406: Traviesas (durmientes) de madera para vías férreas o similares
- 4407: Madera aserrada
- 4408: Hojas de chapado o contrachapado (incluso unidas) y demás maderas
- 4409: Maderas (incluidas las tabillas y frisos para parqués, sin ensamblar) perfilada longitudinalmente
- 4410: Tableros de partículas "Oriented Strand Board" (OSB)
- 4411: Tableros de fibra de madera u otras materias leñosas
- 4412: Madera contrachapada
- 4413: Madera densificada en bloques, tablas, tiras o perfiles
- 4414: Marcos de madera para cuadros, fotografías, espejos u objetos similares
- 4415: Cajones, cajas, jaulas, tambores y envases similares, de madera
- 4416: Barriles, cubas, finas y demás manufacturas de tonelería y sus partes
- 4417: Herramientas, monturas y mangos de herramientas
- 4418: Obras y piezas de carpintería para la construcción, incluidos los tableros
- 4419: Artículos de mesa o de la cocina, de madera
- 4420: Marquetería y taracea; cofrecillos y estuches para joyería u orfebrería
- 4421: Las demás manufacturas de madera



Ministerio de Agricultura,
Ganadería y Pesca
Argentina